

INVESTORS MEETING

08. НОЕМВРИ 2021

ВИКТОР СПИРИЕВ
ИЗПЪЛНИТЕЛЕН ДИРЕКТОР

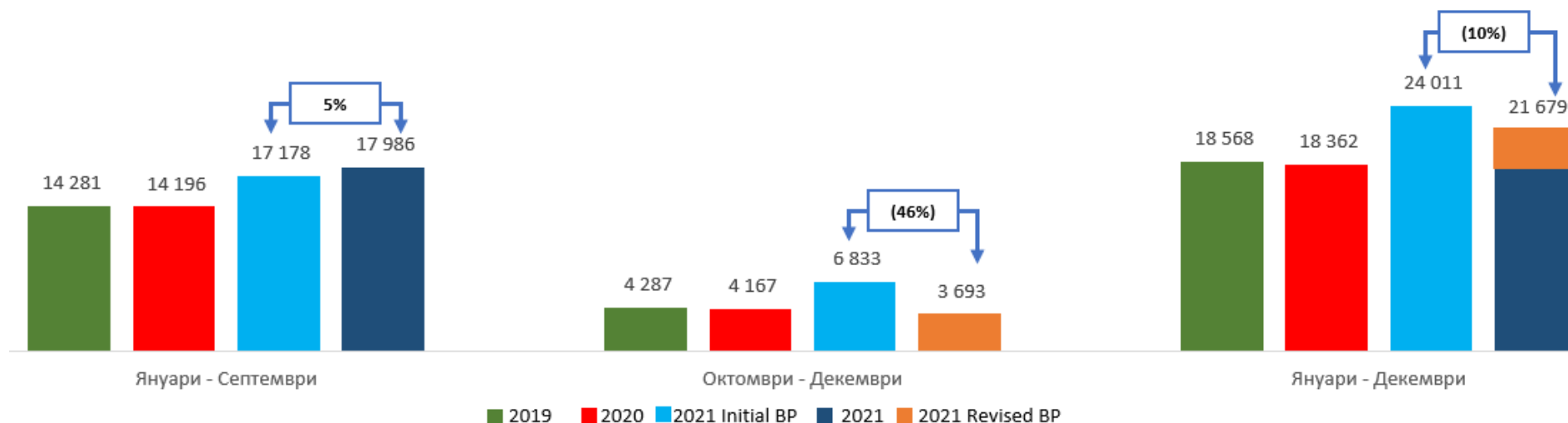
Управление на резултатите и прогноза до края на годината

Постигнатите резултати са значително по – добри от историческите такива

Представяне в EBITDA година към година „2019 към 2021“ и 2020 към 2021“ (€, '000)



Напредък / (Изоставане) в EBITDA Между Основен и Ревизиран бизнес план (€, '000)



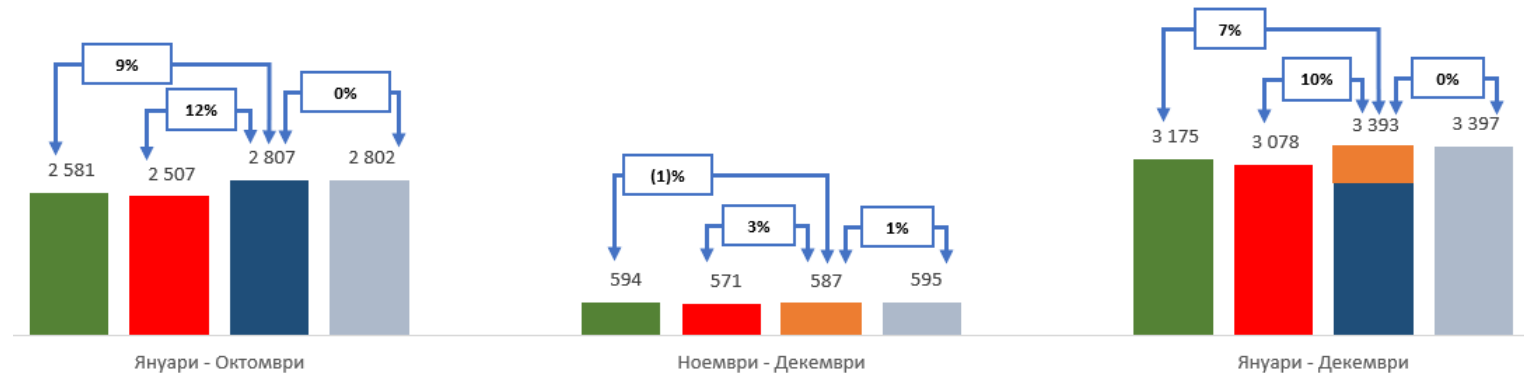
* Не е включен потенциален ефект от увеличението на продажните цени от текуща индексация на същите породена от покачените нива на разходите за ел. енергия и газ

Представяне на дивизия батерии към октомври 2021 година и към декември 2021 година на база ревизиран бизнес план

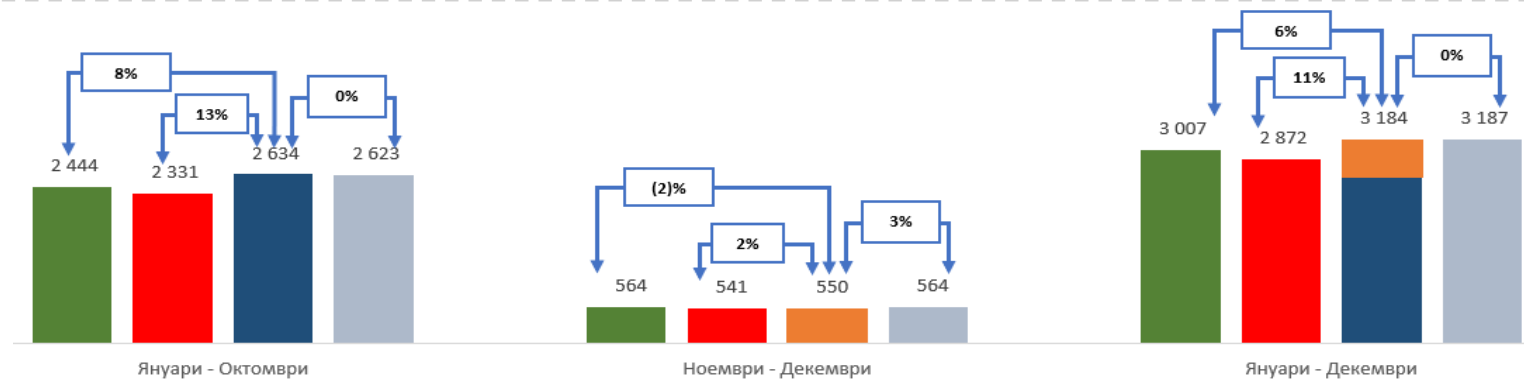
Подобрени обеми, въпреки предизвикателните пазарни условия и пандемията от Covid - 19



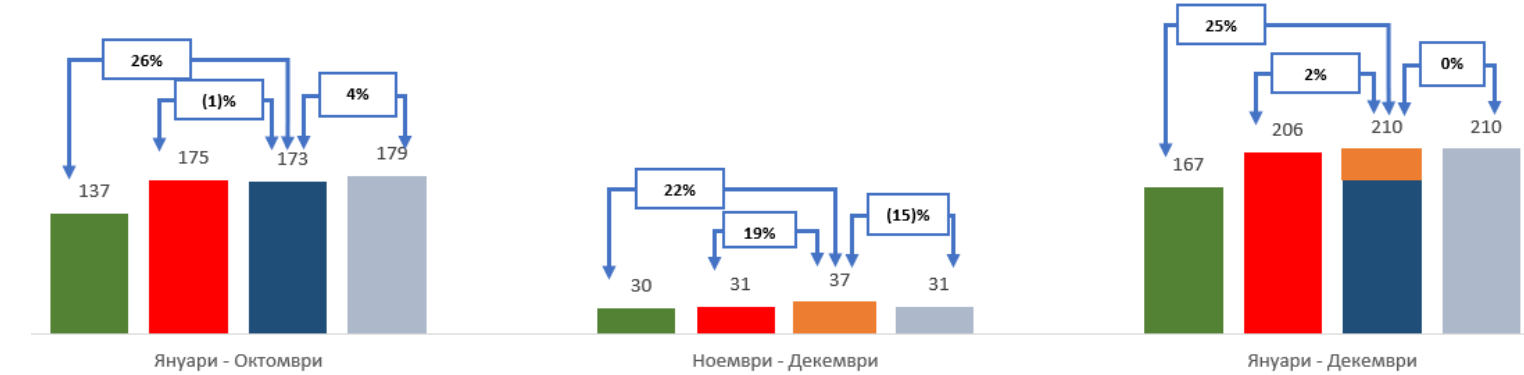
Всички батерии
(бр., '000)



Стартерни батерии
(бр., '000)



Стационарни батерии
(бр., '000)



Проследяване на оперативните резултати към септември 2021 година

Постигнатите резултати са значително по – добри от първоначално заложените

СТОЙНОСТ (EUR '000)	Септември 2020	Септември 2021	Основен бизнес план към Септември 2021	"2021 към 2020"	%	"2021 към Основен бизнес план 2021"	%
Обеми (брой батерии)	2 154 994	2 494 221	2 461 109	339 227	16%	33 112	1%
Продажби дивизия Батерии	96 300	116 781	111 043	20 481	21%	5 738	5%
ЕБИТДА дивизия Батерии	11 434	10 862	11 200	(572)	-5%	(338)	-3%
ЕБИТДА % дивизия Батерии	12%	9%	10%	-3%		-6%	

Проследяване на оперативните резултати към септември 2021 година

Постигнатите резултати са значително по – добри от първоначално заложените

ЕБИТДА Композиция (EUR '000)	Септември 2020	Септември 2021	Основен бизнес план към Септември 2021	"2021 към 2020"	%	"2021 към Основен бизнес план 2021"	%
ЕБИТДА Дивизия Батерии	11 434	10 862	11 200	(572)	-5%	(338)	-3%
ЕБИТДА дивизия Рециклиране (без STC)	3 193	7 538	5 709	4 345	136%	1 829	32%
ЕБИТДА - други бизнес дейности	450	525	1 082	75	17%	(557)	-51%
ЕБИТДА дивизия Литиево-йонни батерии	(618)	(375)	(3)	243	-39%	(372)	11499%
ЕБИТДА STC	-	(71)	(311)	(71)	n.a.	240	-77%
Консолидационни корекции свързани с елиминации на нереализирана печалба от вътрешно-групови сделки	(263)	(494)	(500)	(231)	88%	6	-1%
ЕБИТДА	14 196	17 986	17 178	3 790	27%	808	5%
Участие на дивизиите в консол. ЕБИТДА							
ЕБИТДА дивизия Батерии	81%	60%	65%	-20%		-5%	
ЕБИТДА дивизия Рециклиране (без STC)	22%	42%	33%	19%		9%	
ЕБИТДА - други бизнес дейности	3%	3%	6%	0%		-3%	
ЕБИТДА дивизия Литиево-йонни батерии	-4%	-2%	0%	2%		-2%	
ЕБИТДА - STC	0%	0%	-2%	0%		1%	
Консолидационни корекции свързани с елиминации на нереализирана печалба от вътрешно-групови сделки	-2%	-3%	-3%	-1%		0%	

Прогноза до края на 2021 година

Резултат	Прогноза		Сравнително представяне 2021 към 2020		Сравнително представяне 2021 към 2019		
	2019	2020	Септември 2021 + Прогноза по ревизиран бизнес план 2021	Изменение €	Изменение %	Изменение €	Изменение %
Групова ЕБИТДА (€, '000)							
Бизнес сегмент- Оловно – киселинни батерии и Рециклиране	20 425	19 150	24 243	5 093	26.59%	3 818	18.69%
Дивизия Батерии	12 253	14 276	15 298	1 022	7.16%	3 045	24.85%
Рециклираща Дивизия (без STC)	8 393	5 005	9 022	4 017	80.25%	629	7.49%
STC	-221	-131	-76	55	-41.78%	145	-65.49%
Дивизия Литиево-йонни батерии	-2 087	-929	-393	536	-57.72%	1 694	-81.18%
Други бизнес дейности	263	877	712	-165	-18.78%	449	170.84%
Консолидационни корекции свързани с елиминации на нереализирана печалба от вътрешно-групови сделки	-33	-736	-494	242	-32.89%	-461	1396.69%
Консолидирана ЕБИТДА	18 568	18 362	24 069	5 707	31.08%	5 501	29.62%

Прогнозно изменение и сравнение на EBITDA
(ревизиран/базисен бизнес план) и различните ефекти, които
намират негативно отражение върху резултатите на групата

ЕБИТДА по дивизии	Септември 2021	Октомври - Декември 2021			Очаквана ЕБИТДА след корекции Януари - Декември 2021	Очаквана ЕБИТДА без корекции Януари - Декември 2021	Изменение между ЕБИТДА с корекции и без корекции за 2021 година	%
		Базов бизнес план 2021	Корекция ток/газ	Други корекции				
ЕБИТДА Дивизия Батерии	10 862	4 730	(1 735)	(295)	13 562	15 930	(2 368)	-17%
ЕБИТДА Дивизия Рециклиране (без STC)	7 538	1 509	(655)	(26)	8 367	7 219	1 149	14%
ЕБИТДА Дивизия литиево - йонни батери	(375)	(18)	-	-	(393)	(21)	(372)	95%
ЕБИТДА Други бизнес дейности	525	424	-	(237)	712	1 492	(779)	-109%
ЕБИТДА STC	(71)	203	-	(208)	(76)	(108)	32	-42%
Консолидирани корекции свързани с елиминации на нереализирана печалба от вътрешно - групови сделки	(494)	-	-	-	(494)	(500)	6	-1%
ЕБИТДА	17 986	6 849	(2 390)	(766)	21 679	24 011	(2 332)	

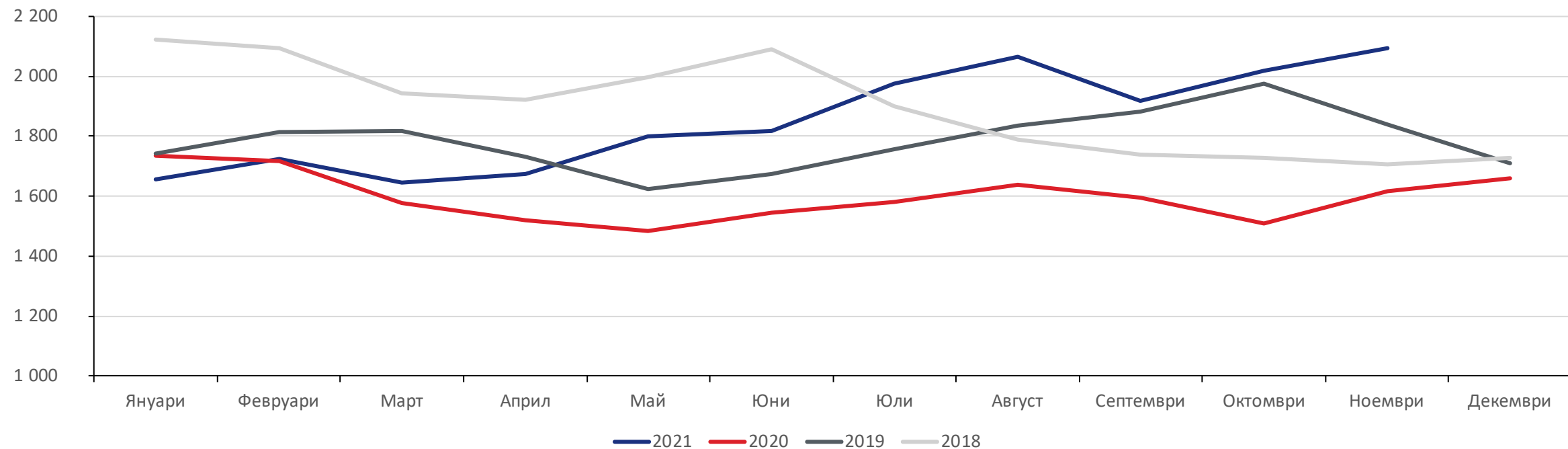
* Корекция за: газ (увеличение в цената на т3 с 36% през октомври и допълнително с 27% за ноември и декември) и цената на електричеството (EUR 205 за MWh) ;

*Първоначално планирани обеми (1,254,000 бр. батерии) за Q4 2021 към ревизирани обеми (1,235,000 бр. батерии) за Q4 2021;

*Други корекции като увеличение в себестойността на транспорта с 5% и увеличение в себестойността на произведените стационарни батерии без увеличение в цените;

*Не е включен потенциален ефект от увеличението на продажните цени от текуща индексация на същите породена от покачените нива на разходите за ел. енергия и газ

Развитие в цената на оловото (€/тон)



	Януари	Февруари	Март	Април	Май	Юни	Юли	Август	Септември	Октомври	Ноември	Декември	Средногодишен
2021	1 656	1 724	1 647	1 674	1 799	1 817	1 977	2 064	1 918	2 017	2 095		1 853
2020	1 735	1 717	1 578	1 520	1 483	1 545	1 579	1 636	1 596	1 510	1 617	1 659	1 590
2019	1 742	1 814	1 816	1 732	1 624	1 674	1 758	1 836	1 881	1 975	1 839	1 709	1 785
2018	2 123	2 093	1 942	1 922	1 997	2 088	1 900	1 788	1 738	1 727	1 707	1 726	1 932