

Консолидиран отчет за доходите за годината, приключваща на 31 декември 2019 г.

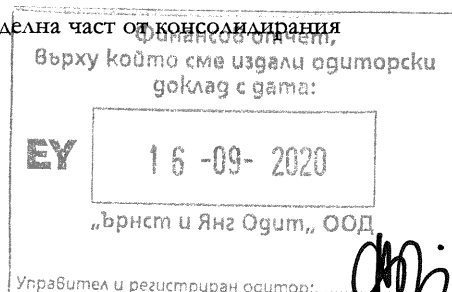
| | Пояснение | 2019 | 2018 |
|--|-----------|---------------|--------------|
| | | '000 лв. | '000 лв. |
| Продължаващи дейности | | | |
| Приходи от договори с клиенти | 28 | 330 056 | 287 641 |
| Други оперативни приходи | 28.1 | 3 711 | 1 961 |
| Разходи за материали | 29.1 | (235 180) | (207 768) |
| Разходи за външни услуги | 30 | (29 118) | (25 018) |
| Разходи за персонала | 22.1 | (36 289) | (30 224) |
| Разходи за амортизация на нефинансови активи | 10;11 | (18 445) | (15 152) |
| Себестойност на продадените стоки и други текущи активи | 29.2 | (4 660) | (1 530) |
| Промени в наличностите на готовата продукция и незавършеното производство | | 13 849 | 7 238 |
| Печалба/ (Загуба) от продажба на нетекущи активи | 31 | 1 | (33) |
| Други разходи | 32 | (6 795) | (9 862) |
| Печалба от оперативна дейност | | 17 130 | 7 253 |
| Финансови разходи | 33 | (7 139) | (6 900) |
| Финансови приходи | 33 | 1 272 | 1 133 |
| Други финансови позиции | 34 | (663) | (677) |
| Дял от печалбата на асоциирано предприятие | 8.2 | - | - |
| Печалба преди данъци от продължаващи дейности | | 10 600 | 809 |
| Разходи за данъци върху дохода | 13 | (870) | (385) |
| Печалба за годината от продължаваща дейност | | 9 730 | 424 |
| Резултат от преустановена дейност | 6.2;6.4 | 1 666 | (503) |
| Печалба/ (загуба) за годината: | | 11 396 | (79) |
| Печалба/ (Загуба) за годината, отнасяща се до: | | | |
| Неконтролиращо участие | | (474) | (210) |
| Притежателите на собствен капитал на предприятието майка | | 11 870 | 131 |
| Доход на акция: | | лв. | лв. |
| Основен доход на акция от продължаваща и преустановена дейност | 35.1 | 0.304 | 0.003 |
| Доход на акция с намалена стойност от продължаваща и преустановена дейност | 35.1 | 0.299 | 0.055 |
| Основен доход на акция от продължаваща дейност | 35.1 | 0.255 | 0.010 |
| Доход на акция с намалена стойност от продължаваща дейност | 35.1 | 0.259 | 0.060 |

Състави: Белниколов и партньори ООД – Прокурист: Димитър Костадинов
 Хенри Белниколов, Управител

Дата: 16.09.2020 г.

Консолидираният финансов отчет е одобрен за издаване с решение на Съвета на директорите от 16 септември 2020 г.

Пояснителните приложения от страница 193 до страница 323 са неразделна част от консолидирания финансов отчет.



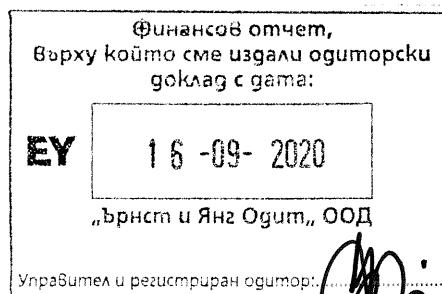


Консолидиран отчет за всеобхватния доход за годината, приключваща на 31 декември 2019 г.

| | 2019 ‘000 лв. | 2018 ‘000 лв. преизчислен |
|--|------------------|---------------------------------|
| Печалба/(загуба) за годината | 11 396 | (79) |
| Друг всеобхватен доход: | | |
| Курсови разлики от преизчисление на чуждестранни дейности | 1 | (607) |
| Капитализация на вземания на асоциирани предприятия в контролирани дружества | 3.25 | - |
| Дял от друга всеобхватна печалба /(загуба) на асоциирано предприятие | - | - |
| Друг всеобхватен доход за годината, нетно от данъци | 1 | 22 782 |
| Общо всеобхватен доход за годината | 11 397 | 22 703 |
| Общо всеобхватен доход за годината, отнасящ се до: | | |
| Неконтролиращото участие | (474) | (210) |
| Притежателите на собствен капитал на предприятието майка | 11 871 | 22 913 |
| | 11 397 | 22 703 |

Съставил: Белниколов и партньори ООД
Хенри Белниколов, Управител

Прокурист: Димитър Костадинов

Дата: 16.09.2020



Консолидираният финансов отчет е одобрен за издаване с решение на Съвета на директорите от 16 септември 2020 г.
Пояснителните приложения от страница 193 до страница 323 са неразделна част от консолидирания финансов отчет.

Консолидиран отчет за финансовото състояние към 31 декември 2019 г.

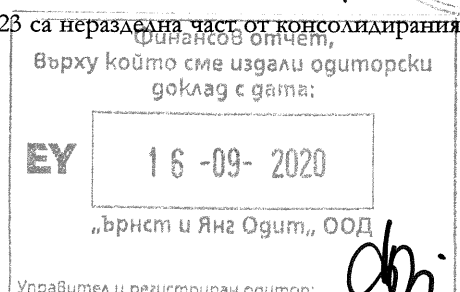
| Активи | Пояснение | 2019 | 2018 | 2017 |
|--|-----------|----------------|----------------|----------------|
| | | '000 лв. | '000 лв. | '000 лв. |
| Нетекучи активи | | | | |
| | | | преизчислен | преизчислен |
| Други нематериални активи | 10.1 | 8 783 | 1 834 | 184 |
| Положителна репутация | 10.2 | 753 | 237 | 237 |
| Имоти, машини и съоръжения | 10.3 | 174 224 | 166 304 | 158 325 |
| Активи с право на ползване | 11 | 3 355 | - | - |
| Инвестиционни имоти | 10.4 | 33 680 | - | - |
| Вземания от свързани лица | 37 | 51 | 12 420 | 18 128 |
| Инвестиции в нематериални лъщерни дружества | 8.1 | 137 | 137 | - |
| Инвестиции в асоциирани лъщерни дружества | 8.2 | 265 | 9 | 9 |
| Финансови активи определени по справедлива стойност в друг всеобхватен доход | 12 | 131 | 121 | 121 |
| Активи по отсрочени данъци | 13 | 1 042 | - | - |
| Нетекучи активи | | 222 421 | 181 062 | 177 004 |
| Текущи активи | | | | |
| Материални запаси | 14 | 97 926 | 84 306 | 80 004 |
| Вземания по търговски заеми | 15 | 767 | 685 | 5 |
| Търговски вземания | 16 | 61 003 | 61 264 | 55 335 |
| Предоставени аванси | | 2 460 | 3 665 | 3 076 |
| Вземания от свързани лица | 37 | 47 281 | 54 138 | 48 137 |
| Данъчни вземания | 17 | 8 228 | 9 574 | 10 591 |
| Вземе за данък върху доходите | | 346 | 246 | 828 |
| Други вземания | 18 | 4 200 | 5 641 | 4 089 |
| Пари и парични еквиваленти | 19 | 23 913 | 36 851 | 7 242 |
| Текущи активи | | 246 124 | 256 370 | 209 307 |
| Активи, държани за продажба | 6.3 | - | 25 449 | 23 531 |
| Общо активи | | 468 545 | 462 881 | 409 842 |

Съставил: Белниколов и партньори ООД –
 Хенри Белниколов, Управител

Прокурист: Димитър Костадинов

Консолидираният финансов отчет е одобрен за издаване с решение на Съвета на директорите от 16 септември 2020 г.

Пояснителните приложения от страница 193 до страница 323 са неразделна част от консолидирания финансов отчет.



Дата 16.09.2020 г.

Консолидиран отчет за финансовото състояние към 31 декември 2019 г. (продължение)

| Собствен капитал и пасиви | Пояснение | 2019 | 2018 | 2017 |
|---|-----------|----------------|--------------------|--------------------|
| | | '000 лв. | '000 лв. | '000 лв. |
| Собствен капитал | | | преизчислен | преизчислен |
| Акционерен капитал | 20.1 | 38 989 | 38 989 | 38 989 |
| Премиен резерв | 20.2 | 28 538 | 28 538 | 28 538 |
| Общи резерви | 20.3 | 69 056 | 69 056 | 63 887 |
| Резерв от преизчисляване на чуждестранна валута | 20.3 | (2 635) | (2 636) | (2 029) |
| Неразпределена печалба | | 80 053 | 72 183 | 84 721 |
| Резерв при капитализация на вземания на асоциирани предприятия в контролирани дружества | | - | 23 389 | - |
| <hr/> | | | | |
| Собствен капитал, отнасящ се до собствениците на предприятието майка | | 214 001 | 229 519 | 214 106 |
| Неконтролиращо участие | | 1 516 | (7 448) | (7 238) |
| Общо собствен капитал | | 215 517 | 222 071 | 206 868 |
| <hr/> | | | | |
| Пасиви | | | | |
| Нетекущи | | | | |
| Дългосрочни заеми | 23.1 | 23 060 | 6 021 | 21 515 |
| Задължения по лизинг | 11 | 1 466 | 1 083 | 1 063 |
| Задължения по облигационни заеми | 24 | 50 404 | 49 127 | 18 |
| Справедлива стойност на опция за конвертиране | 24 | 6 454 | 6 454 | - |
| Дългосрочни задължения към свързани лица | 37 | 7 | 7 | 7 |
| Финансирания | 23.2 | 1 903 | 2 552 | 3 366 |
| Отсрочени данъчни пасиви, нетно | 13 | 5 579 | 5 978 | 6 616 |
| Провизии | 21 | 300 | - | - |
| Дългосрочни задължения към персонала | 22.3 | 765 | - | - |
| Други нетекущи пасиви | | - | - | 223 |
| Нетекущи пасиви | | 89 938 | 71 222 | 32 808 |


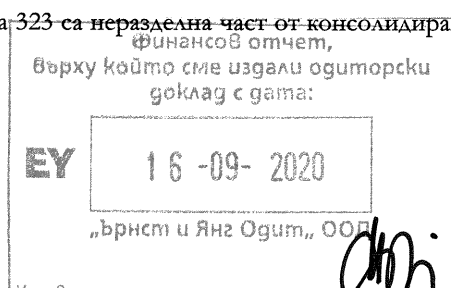

Състави: Белниколов и партньори ООД – Хенри Белниколов, Управител

Прокурист: Димитър Костадинов

Дата: 16.09.2020 г.

Консолидираният финансов отчет е одобрен за издаване с решение на Съвета на директорите от 16 септември 2020 г.

Пояснителните приложения от страница 193 до страница 323 са неразделна част от консолидирания финансов отчет.




Консолидиран отчет за финансовото състояние към 31 декември 2019 г. (продължение)


| Пояснение | | 2019 | 2018 | 2017 |
|--|------|----------------|----------------|----------------|
| | | '000 лв. | '000 лв. | '000 лв. |
| | | | преизчислен | преизчислен |
| Текущи | | | | |
| Провизии | 21 | 1 007 | 1 079 | 999 |
| Краткосрочни задължения към персонала | 22.2 | 4 136 | 2 579 | 1 806 |
| Краткосрочни заеми | 23.1 | 114 799 | 114 981 | 93 531 |
| Задължения по лизинг | 11 | 1 237 | 946 | 1 525 |
| Търговски задължения | 25 | 35 582 | 30 973 | 25 668 |
| Краткосрочни задължения към свързани лица | 37 | 12 | 410 | 1 944 |
| Данъчни задължения | 26 | 1 950 | 1 960 | 1 763 |
| Задължения по договори с клиенти | 27.1 | 933 | 3 324 | 1 843 |
| Задължение за данък върху доходите | | 105 | - | 43 |
| Финансирания | 23.2 | 816 | 806 | 806 |
| Други задължения | 27 | 2 513 | 3 244 | 2 348 |
| Текущи пасиви | | 163 090 | 160 302 | 132 276 |
| Задължения, асоциирани към активи, държани за продажба | 6.3 | - | 9 286 | 37 890 |
| Общо текущи пасиви | | 163 090 | 169 588 | 170 166 |
| Общо пасиви | | 253 028 | 240 810 | 202 974 |
| Общо собствен капитал и пасиви | | 468 545 | 462 881 | 409 842 |

Съставил: Белниколов и партньори ООД -
 Хенри Белниколов, Управител

Дата: 16.09.2020 г.

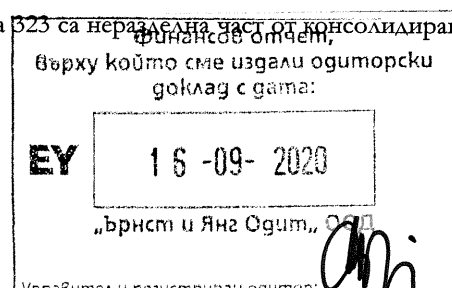


Прокурист: Димитър Костадинов



Консолидираният финансов отчет е одобрен за издаване с решение на Съвета на директорите от 16 септември 2020 г.

Пояснителните приложения от страница 193 до страница 323 са неразделна част от консолидирания финансов отчет.






Консолидиран отчет за промените в собствения капитал за годината, приключваща на 31 декември 2019 г.

| Всички суми са представени в '000 лв. | Акционерен капитал | Премия резерв | Общи резерви | Резерв от валутна преизчисляване на чуждестр. валута | Неразпределена печалба | Резерв при капитализация на вземания на асоциирани предприятия в контролирани дружества | Общо собствен капитал на собствениците на предприятието майка | Неконтролирано участие | Общо капитал |
|---|--------------------|---------------|--------------|--|------------------------|---|---|------------------------|--------------|
| Салдо към 1 януари 2019 г. преизчислен | 38 989 | 28 538 | 69 056 | (2 636) | 72 183 | 23 389 | 229 519 | (7 448) | 222 071 |
| Продажба на преустановена дейност (пояснение 6.4) | - | - | - | - | - | (23 389) | (23 389) | 8 154 | (15 235) |
| Неконтролирано участие при придобиване на дъщерно дружество (пояснение 7) | - | - | - | - | - | - | - | 1 284 | 1 284 |
| Дивиденди | - | - | - | - | (4 000) | - | (4 000) | - | (4 000) |
| Сделки със собствениците | - | - | - | - | (4 000) | (23 389) | (27 389) | 9 438 | (17 951) |
| Печалба за годината | - | - | - | - | 11 870 | - | 11 870 | (474) | 11 396 |
| Курсови разлики от преизчисляване на чуждестранни дейности | - | - | - | 1 | - | - | 1 | - | 1 |
| Общо всеобхватен доход за годината | - | - | - | 1 | 11 870 | - | 11 871 | (474) | 11 397 |
| Салдо към 31 декември 2019 г. | 38 989 | 28 538 | 69 056 | (2 635) | 80 053 | - | 214 001 | 1 516 | 215 517 |

Съставил: Беланиколов и партньори ООД – Хенри Беланиколов, Управител Прокуриснт: Димитър Костадинов

Дата: 16.09.2020 г.

Консолидиран финансов отчет, одобрен за издаване с решение на Съвета на директорите от 16 септември 2020 г. Показвателите представляват част от консолидиран финансов отчет.



Управител и регистриран одитор.....

Консолидиран отчет за промените в собствения капитал за годината, приключваща на 31 декември 2019 г. (продължение)

| Всички суми са представени в '000 лв. | Акционерен капитал | Премиен резерв | Общи резерви | Резерв от преизчисляване на чуждестр. валута | Неразделена печалба | Резерв при капитализация на вземания на асоциирани предприятия в контролирани дружества | Общо собствен капитал на собствениците на предприятието майка | Неконтролирано участие | Общо капитал преизчислен |
|--|--------------------|----------------|--------------|--|---------------------|---|---|------------------------|--------------------------|
| Салдо към 1 януари 2018 г. | 38 989 | 28 538 | 63 887 | (2 029) | 86 057 | - | 215 442 | (7 238) | 208 204 |
| Ефект от корекция на счетоводни грешки | - | - | - | - | (1 336) | - | (1 336) | - | (1 336) |
| Салдо към 1 януари 2018 г. преизчислен | 38 989 | 28 538 | 63 887 | (2 029) | 84 721 | - | 214 106 | (7 238) | 206 868 |
| Дивиденди | - | - | - | - | (7 500) | - | (7 500) | - | (7 500) |
| Сделки със собствениците | - | - | - | - | (7 500) | - | (7 500) | - | (7 500) |
| Печалба за годината | - | - | - | - | 131 | - | 131 | (210) | (79) |
| Курсови разлики от преизчисляване на чуждестранни дейности | - | - | - | (607) | - | - | (607) | - | (607) |
| Капитализация на вземания (пояснение 3.27) | - | - | - | - | - | 23 389 | 23 389 | - | 23 389 |
| Общо всеобхватен доход за годината | - | - | - | (607) | 131 | 23 389 | 22 913 | (210) | 22 703 |
| Разпределение на печалба към резерви | - | - | 5 169 | - | (5 169) | - | - | - | - |
| Салдо към 31 декември 2018 г. | 38 989 | 28 538 | 69 056 | (2 636) | 72 183 | 23 389 | 229 519 | (7 448) | 222 071 |

Съставил: Белниколов и партньори ООД – Хенри Белниколов, Управител Прокуриснт: Димитър Костадинов

Дата: 16.092020

Консолидиран финансов отчет за издаване с решение на Съвета на директорите от 16 септември 2020 г.
Пояснителни приложения от страница 18 до страница 323 са неразделна част от консолидирания финансов отчет.

БЪЛГАРСКО ДРУЖЕСТВО
С СФЯ
Рег. № 108

БЪРНСТ И ЯНГ ОДИТ ООД

Финансов отчет,
върху който сме издали одиторски доклад с дата:
16-09-2020
„Бърнст и Янг Оудит“, ООД



Консолидиран отчет за паричните потоци за годината, приключваща на 31 декември 2019 г.

| | Пояснение | 2019 | 2018 |
|--|-----------|-----------------|-----------------|
| | | '000 лв. | '000 лв. |
| Оперативна дейност | | | |
| Постъпления от клиенти | | 335 150 | 286 324 |
| Плащания към доставчици | | (288 606) | (258 370) |
| Плащания към персонал (вкл. данък общ доход) и осигурителни институции | | (35 521) | (31 016) |
| Постъпления от данъци, нетно | | 16 545 | 15 321 |
| Плащания на корпоративен данък | | (1 113) | (483) |
| Постъпления от финансираня | 23.2 | 2 061 | - |
| Други плащания за оперативната дейност | | (3 658) | (1 543) |
| Нетен паричен поток от оперативна дейност | | 24 858 | 10 233 |
| Инвестиционна дейност | | | |
| Придобиване на дълготрайни активи | | (33 155) | (20 724) |
| Предоставени заеми | | (16 888) | (4 225) |
| Постъпления от предоставени заеми | | 12 108 | 19 |
| Получени лихви | | 139 | - |
| Парични потоци, свързани с бизнес комбинации | 7 | (2 306) | - |
| Продажба на преустановена дейност и асоциирано дружество, нетно | 6.2, 6.4 | (106) | - |
| Придобиване на асоциирано дружество | | (192) | - |
| Учредяване на дъщерни дружества, които не се консолидират | 8.1 | - | (137) |
| Нетен паричен поток, използван за инвестиционна дейност | | (40 400) | (25 067) |
| Финансова дейност | | | |
| Постъпление от емитиране на облигации | | - | 54 775 |
| Получени заеми | | 107 569 | 78 172 |
| Плащания по получени заеми | | (93 202) | (72 263) |
| Плащания по лизинг | 11 | (1 650) | (1 976) |
| Плащания на лихви | | (4 785) | (3 772) |
| Плащания на дивиденди | 35.2 | (3 949) | (8 954) |
| Други плащания за финансовата дейност | | (1 053) | (942) |
| Нетен паричен поток от финансова дейност | | 2 930 | 45 040 |
| Нетна промяна в пари и парични еквиваленти | | | |
| Пари и парични еквиваленти в началото на периода | | | |
| | 19;6.2 | 36 942 | 7 392 |
| Загуба от валутна преоценка | | (417) | (656) |
| Пари и парични еквиваленти в края на периода | 19;6.2 | 23 913 | 36 942 |

Консолидираният паричен поток включва паричните потоци от преустановена дейност (пояснение 6.2)

Съставил: Белниколов и партньори ООД – Прокурисът: Димитър Костадинов
 Хенри Белниколов, Управител

Консолидираният финансов отчет е одобрен за издаване с решение на Съвета на директорите на 16 септември 2020 г.

Пояснителните приложения от страница 193 до страницата 323 са неразделна част от консолидирания финансов отчет.

